

# Útmutató a felvételi vizsga feladatainak és teszteinek hozzáféréséhez

Kedves végzős középiskolások,

A Szabadkai Műszaki Szakfőiskola közétette a felvételihez szükséges feladatok gyűjteményét az ehhez kapcsolódó mintafeladatokkal együtt.

Az **Informatika** szakra jelentkező hallgatók **Számítástechnika alapjaiból** tesznek felvételi vizsgát.

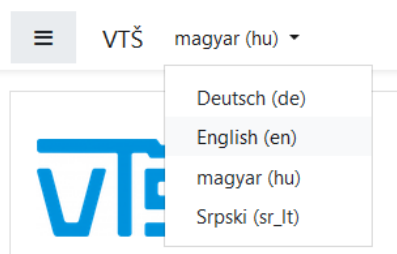
Az **Elektrotechnika, Gépészet és Mechatronika** szakra jelentkező hallgatók **Matematikából** tesznek felvételi vizsgát.

A **Műszaki kommunikációs management** szakra jelentkezők pedig **Általános műveltségből** vagy **Számítástechnika alapjaiból** vagy **Matematikából** tesznek felvételi vizsgát.

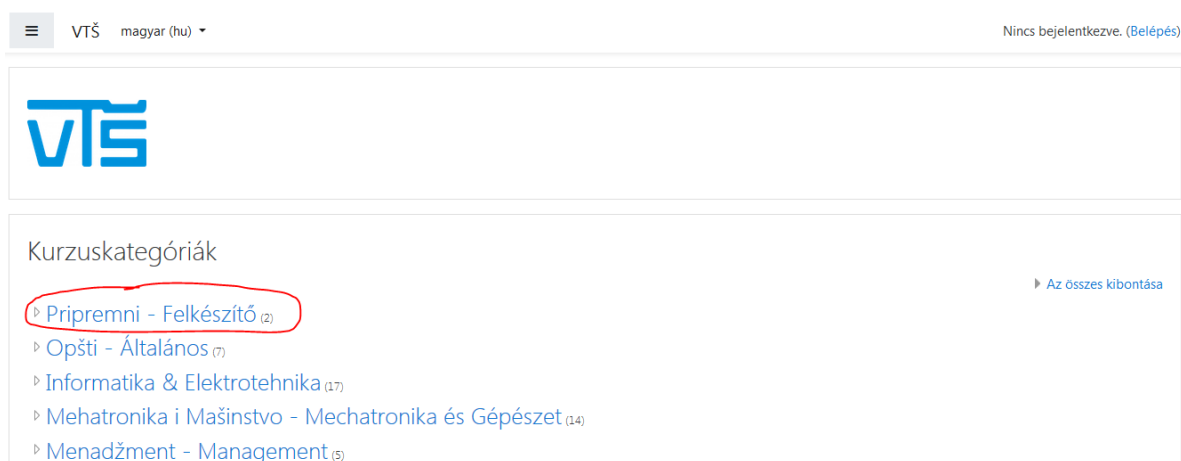
A felvételi vizsga anyagának hozzáféréséhez először szükség szerű egy saját fiókot nyitni az online rendszerben.

Fiók létrehozásához az alábbi lépéseket javasolt követni:

1. Nyisson meg egy böngészőprogramot (Firefox, Chrome, Internet Explorer). A böngészőprogram segítségével keresse fel a **moodle2.vts.su.ac.rs** weboldalt, amelyet az elektronikus oktatásra használ Főiskolánk.
2. Az ábrán látható módon a bal felső sarokban kiválasztható a nyelv, amelyen a weboldalt szeretné kezelni.



3. Az ábrán látható módon kattintson a Pripemni – Felkészítő linkre (a kurzuslistán szereplő első link)



4. Az új ablakban (ahogy az ábrán is látható) linkek találhatóak a szerb és magyar nyelvű változathoz egyaránt.

The screenshot shows the website interface for VTŠ Subotica. At the top, there is a navigation bar with the logo and the text 'magyar (hu)'. Below this, the page title 'VTŠ Subotica' is displayed, along with a breadcrumb trail: 'Kezdőoldal / Kurzusok / Pripremni - Felkészítő'. A dropdown menu for 'Kurzuskategóriák' is set to 'Pripremni - Felkészítő'. The main content area features a search bar with the text 'Kurzusok keresése' and a 'Mehet' button. Two search results are shown, both circled in red:


- Priprema za prijemni ispit 2020**  
Tanár: Bulović Verica  
Tanár: Fuertstner Igor  
Tanár: Maravić Čisar Sanja  
Tanár: Pintér Róbert  
Tanár: Szedmina Livia  
Online pripremni kurs na srpskom nastavnom jeziku.
- Felkészítő a felvételi vizsgára 2020**  
Tanár: Bulović Verica  
Tanár: Fuertstner Igor  
Tanár: Maravić Čisar Sanja  
Tanár: Pintér Róbert  
Tanár: Szedmina Livia  
Online felkészítő tanfolyam magyar nyelven.

5. Ahogy az ábrán is látható, ha még nem rendelkezik moodle fiókkal, akkor a moodle lehetőséget kínál új fiók létrehozására (**Új fiók létrehozása** gomb).

The screenshot shows the Moodle login page. At the top, there is a large blue logo for 'VTŠ'. Below the logo, there are two input fields for 'Felhasználónév' and 'Jelszó', and a checkbox for 'Felhasználónév megjegyzése'. A blue 'Belépés' button is positioned below the input fields. To the right of the input fields, there is a link: 'Elfelejtette felhasználónevét vagy jelszavát?'. Below this link, there is a note: 'a böngészőjében engedélyeznie kell a sütiket' with a question mark icon. Further down, there is another note: 'Egyes kurzusok megengedhetik vendégek belépését'. A grey 'Belépés vendégként' button is located at the bottom right of the login section. Below the login section, there is a section titled 'Most van itt először?' with the text: 'Ahhoz, hogy teljesen hozzáférjen a portálhoz, először új fiókot kell létrehoznia.' A red circle highlights the 'Új fiók létrehozása' button.

6. Az új ablakban be kell írnia az adatait a csatolt ábra szerint (piros felkiáltójellel jelölt mezők kitöltése kötelező). Ez után pedig kattintson az **Új fiók létrehozása** gombra.

**Megjegyzés:** A jelszónak legalább 8 karaktert, egy nagybetűt, egy kisbetűt, egy számot és egy olyan karaktert kell tartalmaznia, amely nem tartozik a számok és betűk csoportjába (pl. \* + - % # ! ~, stb.)



## Új fiók

[▼ Az összes becsukása](#)

▼ **Új felhasználónév és jelszó megadása**

Felhasználónév !

A jelszó kötelező eleme: legalább 8 karakter, legalább 1 számjegy, legalább 1 kisbetű, legalább 1 nagybetű, legalább 1 nem alfanumerikus karakter

Jelszó !

▼ **További részletek**

E-mail cím !

E-mail (ismét) !

Vezetéknév !

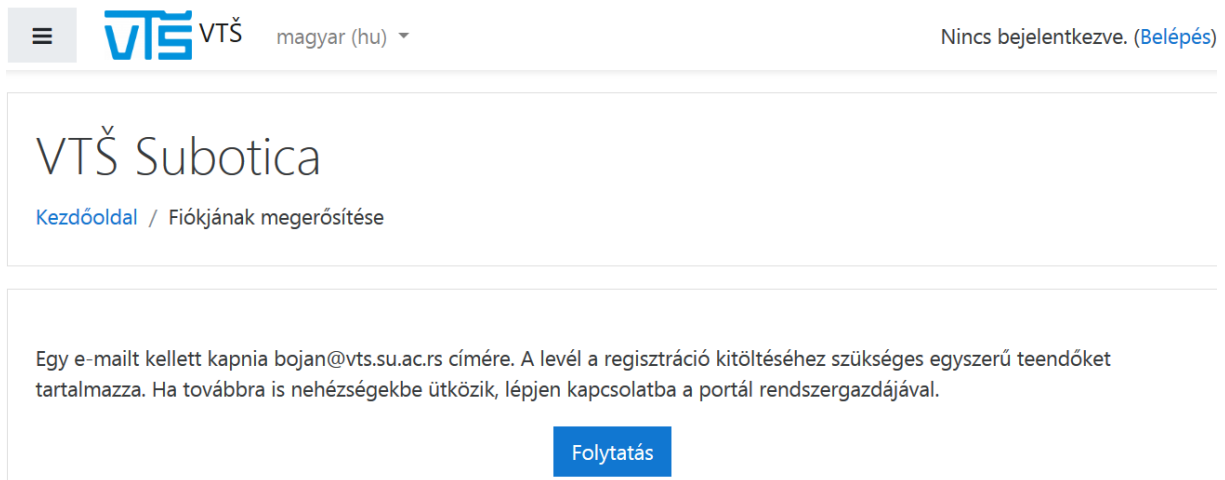
Keresztnév !

Helység

Ország

Az űrlapon ! jelzésű kitöltendő mezők vannak.

7. Az előző lépés teljesítése után (adatok megadása) felugrik egy ablak, amely a fiók aktiválására vonatkozó első lépést közli Önnel (a fiók aktiválására vonatkozó kérést az Ön által megadott e-mail címre a rendszer sikeresen kiküldte).

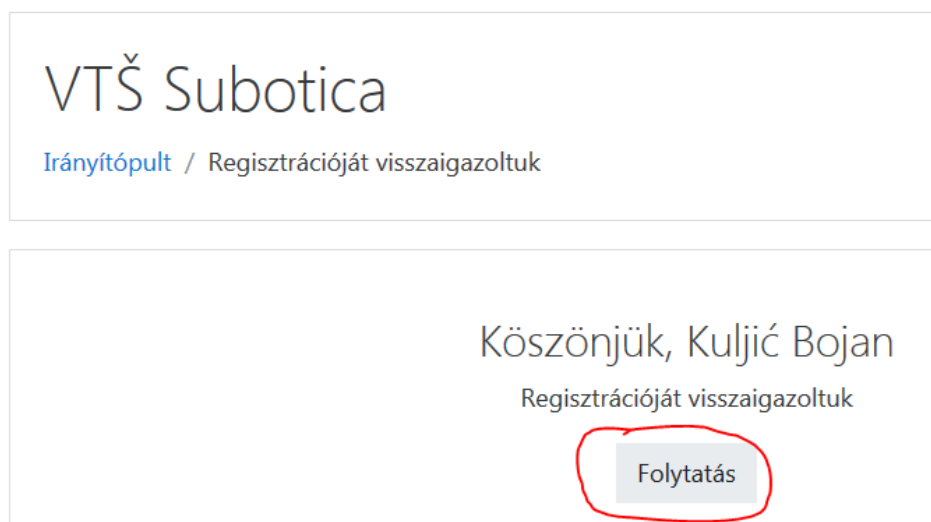


The screenshot shows the top navigation bar with the VTŠ logo, the language set to 'magyar (hu)', and a login link 'Nincs bejelentkezve. (Belépés)'. Below the navigation bar, the page title is 'VTŠ Subotica' with a breadcrumb 'Kezdőoldal / Fiókjának megerősítése'. The main content area contains a message in Hungarian: 'Egy e-mailt kellett kapnia bojan@vts.su.ac.rs címére. A levél a regisztráció kitöltéséhez szükséges egyszerű teendőket tartalmazza. Ha továbbra is nehézségekbe ütközik, lépjen kapcsolatba a portál rendszergazdájával.' Below the message is a blue button labeled 'Folytatás'.

8. A következő lépésben nyissa meg a megadott e-mail címe fiókját (beérkezett üzenetek mappát), amely a következő címmel tartalmazza a rendszer által kiküldött e-mailt: **VTŠ Subotica: fiók megerősítése**. Ez az e-mail a fiók sikeres aktiválásához kapcsolódó linket tartalmazza (ahogy az ábrán is látható).

Üdvözljük, Kuljić Bojan! Új fiókot igényelték a(z) 'VTŠ Subotica' portálon az Ön e-mail címével. Új fiókjának megerősítéséhez látogasson el erre a weboldalra:  
<https://moodle2.vts.su.ac.rs/login/confirm.php?data=mq6ZxCzDabgtIc3/bojan>.  
Általában a levelező programokban ez kék ugrópontként jelenik meg, amelyre csak kattintania kell. Ha ez nem működik, másolja ki a címet a böngészőablak tetején lévő címsorba. Ha segítségre van szüksége, lépjen kapcsolatba a portál rendszergazdájával:  
Admin User

9. Az előző képen látható kapott linket át kell másolni a megnyitott böngészőprogramba, ami után egy automatikus megerősítést kap a fiók sikeres aktiválásáról. Itt a **Folytatás** gombra kell kattintania (az ábrán látható módon).



The screenshot shows the top navigation bar with the VTŠ logo, the language set to 'magyar (hu)', and a login link 'Nincs bejelentkezve. (Belépés)'. Below the navigation bar, the page title is 'VTŠ Subotica' with a breadcrumb 'Irányítópult / Regisztrációját visszaigazoltuk'. The main content area contains a message in Hungarian: 'Köszönjük, Kuljić Bojan Regisztrációját visszaigazoltuk'. Below the message is a grey button labeled 'Folytatás', which is circled in red.

10. Az új ablakban írja be a VTS\_123 jelszót a (ábrán látható) megfelelő helyre, majd kattintson a **Beiratkozás** gombra.

## Beiratkozási lehetőségek

### Felkészítő a felvételi vizsgára 2020

Tanár: [Bulović Verica](#)

Online felkészítő tanfolyam magyar nyelven.

Tanár: [Fuerstner Igor](#)

Tanár: [Maravić Čisar Sanja](#)

Tanár: [Pintér Róbert](#)

Tanár: [Szedmina Livia](#)

#### ▼ Saját beiratkozás (Tanuló)

Beiratkozási kulcs

[Iratkoztasson be](#)

11. Az új ablakban (ahogy az ábrán látható) három különböző területen tölthetőek le a felvételi felkészülésére szánt mintafeladatok és tananyagok.

## Matematika

A tesztet azoknak ajánljuk, akik a következő szakirányok valamelyikére kívánnak beiratkozni: Elektrotechnika, Gépészmérnök és Mechatronika

 [Zbirka zadataka sa prijemnog ispita](#)

 [1-es felvételi mintafeladat](#)

Matematika

 [2-es felvételi mintafeladat](#)





Matematika

 [3-as felvételi mintafeladat](#)

Matematika





## Számítástechnikai alapismeretek

Tesztet azoknak ajánljuk, akik Informatika szakirányra szeretnének beiratkozni

-  FELVÉTELI VIZSGAPÉLDÁK SZÁMÍTÁSTECHNIKA ALAPJAIBÓL
-  1-es felvételi mintafeladat   
Számítástechnikai alapismeretek
-  2-es felvételi mintafeladat   
Számítástechnikai alapismeretek
-  3-as felvételi mintafeladat   
Számítástechnikai alapismeretek

## Általános műveltség

Menedzsment szakirányra pályázók választhatnak az általános műveltség teszt és az összes többi teszt közül

-  FELVÉTELI VIZSGAPÉLDÁK ÁLTALÁNOS MŰVELTSÉGBŐL
-  1-es felvételi mintafeladat   
Általános műveltség
-  2-es felvételi mintafeladat   
Általános műveltség
-  3-es felvételi mintafeladat   
Általános műveltség

**Megjegyzés: Ha bármi kérdése van a moodle szolgáltatás használatával vagy a Főiskola felvételi vizsgájával kapcsolatban, akkor bátran keressen fel bennünket e-mail címünkön: [upis@vts.su.ac.rs](mailto:upis@vts.su.ac.rs)**

Szabadkai Műszaki Szakfőiskola - Szabadka